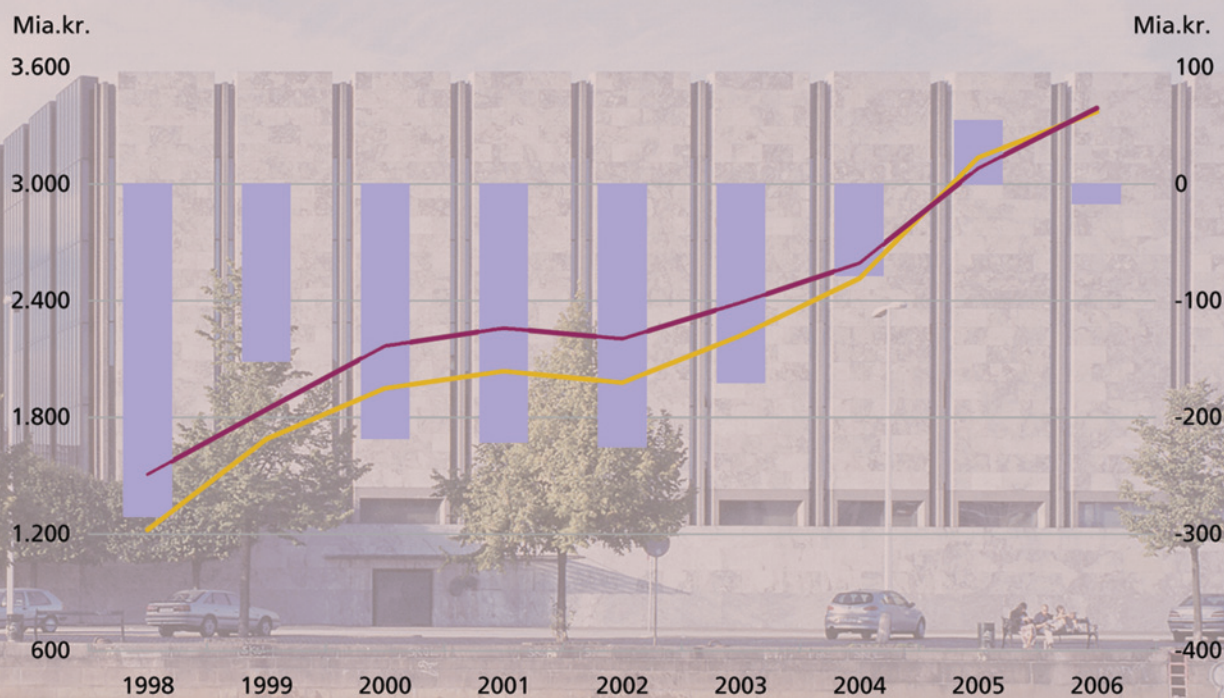




# FÅ INDBLIK I FINANSIEL STATISTIK



## INDLEDNING

Nationalbanken offentliggør en bred vifte af finansiel statistik. Det vil sige oplysninger om bl.a. renter, valutakurser, bankers udlån, Danmarks udlandsgæld, værdipapirer og husholdningers formue og gæld.

Analysen af og kommentarer til statistikkerne er dagligt en del af nyhedsstrømmen, jf. boksen.

### Finansiel statistik i pressen

Nationalbankens finansielle statistik citeres flittigt i medierne:

- Danskerne er de mest forgældede – og rigeste (epn.dk den 15. januar 2008)
- Boligejernes renteudgifter rekordhøj (Børsen den 27. februar 2008)
- Statsgælden svinder ind (epn.dk den 22. februar 2008)
- Passive private har tabt 37 mia. på aktier (Børsen.dk den 15. april 2008)

Finansiel statistik anvendes især i den finansielle sektor, ministerier, interesseorganisationer og af journalister, der formidler statistikkens budskaber. Samtidig bruges tallene i Nationalbanken til at løfte øvrige opgaver. Fx har sammensætningen af bankernes balancer betydning for vurderingen af den finansielle stabilitet.

Statistikkerne følger internationale standarder og "best practices". Det gør, at udviklingen i Danmark kan sammenlignes med andre lande.

## FINANSIEL STATISTIK – ET OVERBLIK

Den finansielle statistik er opdelt i tre hovedgrupper.

### Markedsorienteret statistik

- Indhold: *Pengemarkedsrenter og valutakurser*
- Frekvens: Daglig, månedlig og årlig
- Publicering: Findes i statistikbank

### Statistik relateret til Nationalbanken

- Indhold:
  - *Nationalbankens balance*
  - *International likviditet og valutareserve*
  - *Statsfinanser og statsgæld*
- Frekvens: Månedlig
- Publicering: Findes i statistikbank og tabeltillæg

### Nyt-statistik

- Indhold:
  - *Penge- og realkreditinstitutstatistik*
  - *Rentestatistik*
  - *Investeringsforeningsstatistik*
  - *Aktiver og passiver over for udlandet*
  - *Direkte investeringer*
  - *Udenlandske porteføljeinvesteringer*
  - *Værdipapirstatistik*
  - *Finansielle konti*
- Frekvens: Månedlig og kvartalsvis
- Publicering: Findes i statistikbank, Nyt og tabeltillæg.

Nyt beskriver den aktuelle udvikling inden for de enkelte områder, mens tabeltillægget er en oversigt over de væsentligste tal og sammenhænge i statistikkerne.

Nyt og tabeltillæg kan hentes på [www.nationalbanken.dk](http://www.nationalbanken.dk)  
-> Statistik -> Publikationer og prædefinerede tabeller. De enkelte statistikker beskrives på de følgende sider.

## STATISTIK PÅ NETTET

Nationalbanken anvender Danmarks Statistiks databank-system, Statistikbanken.dk, til offentliggørelse af finansiel statistik. Samarbejdet med Danmarks Statistik om at offentliggøre data giver brugerne adgang til stort set al officiel statistik om Danmark ét og samme sted. Nationalbankens statistikbank er opbygget med udgangspunkt i de enkelte hovedstatistikker, se (emnemenuen i) skærbilledet til højre.

Databasen findes på nationalbanken.statistikbank.dk og på [www.statistikbanken.dk](http://www.statistikbanken.dk).

Ved at vælge en bestemt datatabel fås et udvælgelsesbillede, hvor brugeren selv kan definere de ønskede data.

## PENGE- OG REALKREDITINSTITUTSTATISTIK

Statistikken danner et billede af udviklingen i penge- og realkreditinstitutsektoren i Danmark.

Få svar på spørgsmål som:

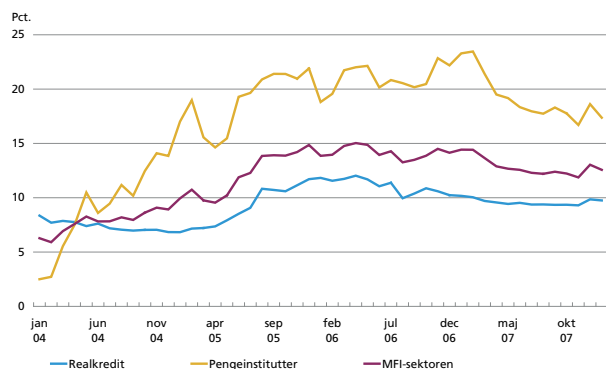
- Hvor kraftig er udlånvæksten til husholdninger og virksomheder?
- Hvordan er konkurrencesituationen i banksektoren?
- Hvordan er udviklingen i lånestruktur og produkttyper, fx fast- og variabelt forrentede lån og lån med og uden afdrag?

Hvad viser statistikken:

Statistikken viser på månedsbasis udviklingen i den samlede banksektors aktiver og passiver fordelt på en række instrumenter og dimensioner, fx sektor, land og valuta. Den viser også aggregater, som fx pengemængden og koncentrationsindeks. De væsentligste data findes sæsonkorrigeret.

Statistikken anvendes bl.a. til konjunkturanalyse, vurdering af konkurrenceforhold blandt bankerne og analyse af den finansielle stabilitet.

Figur 1: År-til-år vækst i udlån til husholdninger og erhvervsvirksomheder



## RENTESTATISTIK

Statistikken viser udviklingen i bankernes og realkreditinstitutternes renter over for husholdninger og virksomheder.

Få svar på spørgsmål som:

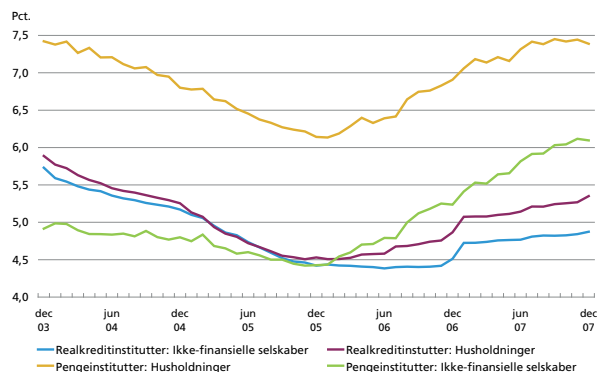
- Hvordan udvikler husholdningernes renteudgifter sig, fx i forhold til disponibel indkomst?
- Hvordan virker rentegennemslaget fra Nationalbankens nøglerenter til renterne, som danskerne møder i banken?
- Er der forskelle i rentemarginalen for forskellige sektorer?

Hvad viser statistikken:

Statistikken publiceres månedligt og opdeles på en række forskellige ud- og indlån, fx kassekreditter og indlån med opsigelsesvarsel. De enkelte instrumenter er desuden fordelt efter valuta og løbetid. Statistikken viser også husholdningernes samlede renteudgifter til penge- og realkreditinstitutter.

Statistikken giver bl.a. mulighed for at vurdere effekten af Nationalbankens pengepolitik på bankernes renter og udviklingen i bankernes rentemarginal over for husholdninger og virksomheder.

Figur 2: Penge- og realkreditinstitutters rentesatser på udlån



## INVESTERINGSFORENINGSGRUPPER

Statistikken giver indsigt i investeringsforeningernes formueudvikling og investorsammensætning. Desuden viser statistikken udviklingen i investeringsforeningernes porteføljesammensætning.

Få svar på spørgsmål som:

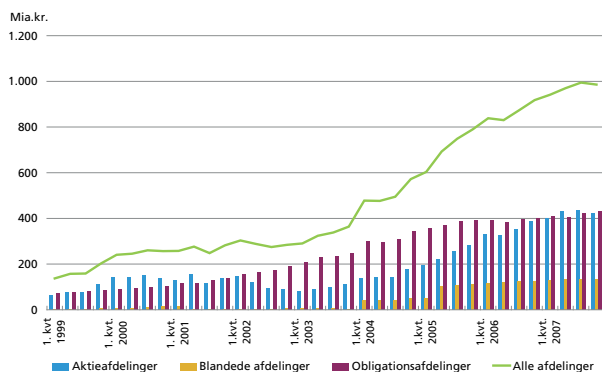
- Hvordan er formueudviklingen i aktie- og obligationsafdelinger samt blandede afdelinger?
- Hvad er husholdningers og andre sektorer interesse i investeringsforeninger?
- Hvor store er foreningernes investeringer i henholdsvis danske og udenlandske værdipapirer?

Hvad viser statistikken:

Statistikken belyser på kvartalsbasis investeringsforeningernes samlede balance fordelt på en række instrumenter med fokus på foreningernes udstedte beviser (formuen) og værdipapirbeholdning. For de forskellige instrumenter offentliggøres der også transaktioner. Statistikken opdeles bl.a. på sektor, land og valuta.

Den samlede formue i investeringsforeningerne var ved udgangen af 2007 knap 1.000 mia.kr. De største investorer, sektorerne husholdninger og forsikring og pension, står hver for ca. en tredjedel af den samlede formue.

Figur 3: Formueudvikling i investeringsforeninger



## AKTIVER OG PASSIVER OVER FOR UDLANDET

Statistikken viser strukturen i Danmarks finansielle status over for udlandet.

Få svar på spørgsmål som:

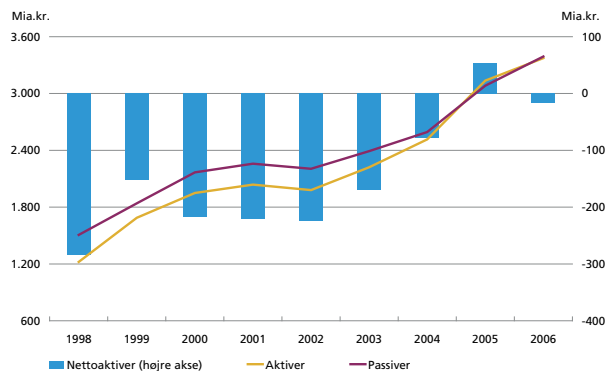
- I hvor høj grad benytter danskere sig af finansiering fra udlandet?
- Har Danmark nettogæld til udlandet?
- Hvilke indenlandske sektorer skylder, og hvilke sektorer har penge til gode i udlandet?

Hvad viser statistikken:

Statistikken er en kvartalsvis beholdningsstatistik, der viser danskeres fordringer på udlandet (aktiv) og danskeres gæld til udlandet (passiv). Danmark har tidligere haft en betydelig nettogæld, og publikationen hed derfor i en periode Danmarks udlandsgæld. De senere år er nettogælden mindsket, så aktiver og passiver nu i højere grad balancerer.

Statistikken indeholder en opdeling af Danmarks aktiver og passiver på instrument, indenlandsk sektor, land og valuta. Den viser også, hvordan udviklingen i henholdsvis aktiver og passiver er fordelt på transaktioner og værdireguleringer. Statistikken er således tæt knyttet til opgørelsen af betalingsbalancens finansielle poster, der opgør de løbende transaktioner med udlandet, fx køb og salg af udenlandske værdipapirer.

Figur 4: Danmarks aktiver, passiver og nettoaktiver



## DIREKTE INVESTERINGER

Statistikken belyser danske virksomheders tilstedeværelse i udlandet og udlandets tilstedeværelse i Danmark.

Få svar på spørgsmål som:

- Hvilke lande investerer danske virksomheder i, og hvilke lande investerer i Danmark?
- Hvilke danske brancher investerer mest i udlandet, og hvilke brancher i Danmark investerer udlandet mest i?
- Foretages de direkte investeringer som egenkapitaloverførsler eller koncernlån?

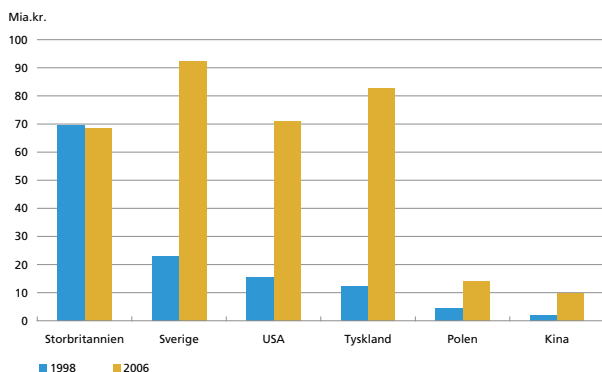
Hvad viser statistikken:

Statistikken består af en kvartalsvis transaktionsstatistik og en årlig beholdningsstatistik opgjort på instrument, land og branche.

Direkte investeringer er investeringer, hvor investorer ejer mellem 10 og 100 pct. af virksomheden og derfor forventes at have en varig interesse i virksomheden. Fokus er fx på, hvilke lande danske virksomheder investerer i, og hvilke brancher der er mest aktive med hensyn til investering i udlandet.

Opgørelsen af direkte investeringer kan anvendes som ét af flere mål for internationalisering, økonomiens åbenhed og til belysning af konsekvenserne af globaliseringen.

Figur 5: Beholdning af direkte investeringer i udlandet, udvalgte lande ultimo 1998 og 2006



## UDENLANDSKE PORTEFØLJEINVESTERINGER

Statistikken viser køb og salg af værdipapirer på tværs af landegrænsen.

Få svar på spørgsmål som:

- Hvilke danske sektorer investerer i udenlandske aktier og obligationer?
- Hvilke lande investerer danskere i?
- Hvilke danske værdipapirer køber udlændinge?

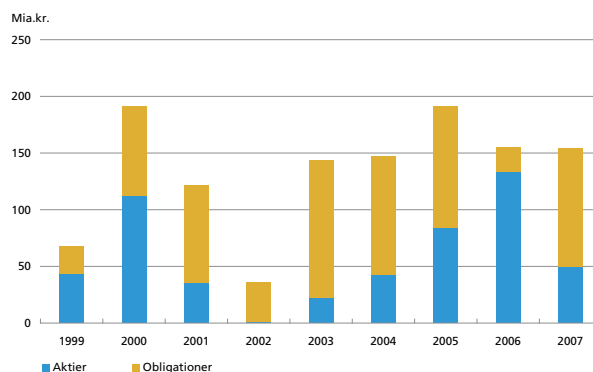
Hvad viser statistikken:

Statistikken opgøres månedligt og er en del af betalingsbalancens finansielle poster. Statistikken er fordelt på instrumenter, danske sektorer, land og valuta.

Omfanget af køb og salg af værdipapirer er steget kraftigt over de sidste 5-10 år. Især har danskere købt udenlandske værdipapirer for betydelige beløb. Investeringerne i udenlandske værdipapirer er i høj grad foretaget af investeringsforeninger, pensionskasser og forsikringselskaber.

Formålet er at belyse kapitalbevægelserne mellem Danmark og udlandet, hvilket bl.a. bruges til at vurdere påvirkningen på valutamarkedet.

Figur 6: Danskeres nettokøb af udenlandske aktier og obligationer



## VÆRDIPAPIRSTATISTIK

Statistikken fokuserer på danske værdipapirer registreret i Værdipapircentralen.

Få svar på spørgsmål som:

- Hvilke ejersektorer rammes især af kursudsving på aktier og hvorfor?
- Hvem ejer de danske obligationer?
- Hvilke typer realkreditobligationer udstedes der primært?

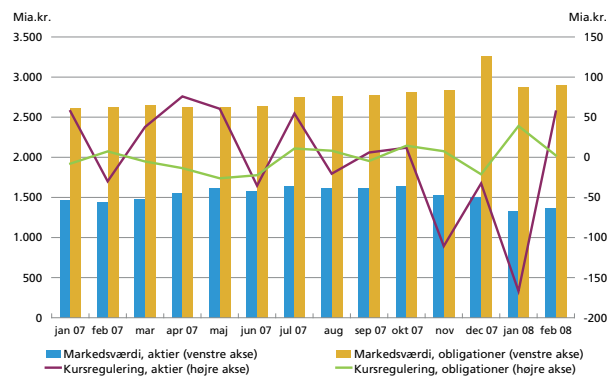
Hvad viser statistikken:

Statistikken offentliggøres månedligt og er opdelt på både sektor og branche for både udsteder- og investorside, valuta, løbetid og værdiansættelse.

Det danske værdipapirmarked er bl.a. kendetegnet ved, at værdien af udstedte obligationer langt overstiger værdien af aktier. Realkreditobligationer udgør samtidig en meget væsentlig del af obligationsmarkedet og overstiger volumenmæssigt markedet for statspapirer.

Data anvendes bl.a. til analyse af, hvilke typer af investorer, der investerer i hvilke sektorer og/eller brancher. Desuden ses på, om ændringer i beholdninger skyldes transaktioner eller værdireguleringer.

Figur 7: Aktier og obligationer, markedsværdi og kursregulering



## FINANSIELLE KONTI

Husholdningernes finansielle aktiver og passiver er generelt steget betydeligt de senere år. Stigningen kan henføres til både et øget transaktionsomfang og værdireguleringer.

Få svar på spørgsmål som:

- Hvordan udvikler de enkelte sektors nettoformue sig?
- Hvilke instrumenter bidrager især til ændring i aktiver og passiver?
- Hvad er resultatet af husholdningernes investerings- og finansieringsvalg?

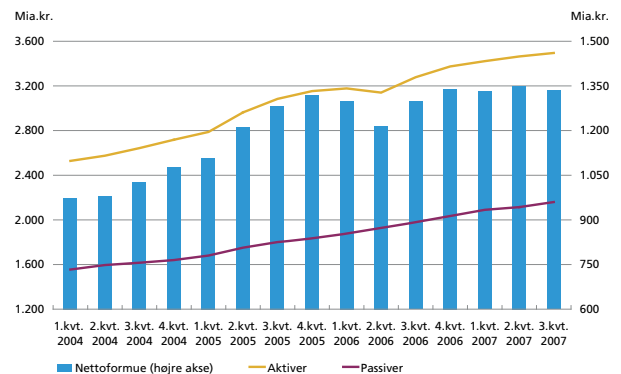
Hvad viser statistikken:

Statistikken indeholder den kvartalsvise opgørelse af nationalregnskabs finansielle konti: Balancer, transaktioner, omvurderinger og andre mængdemæssige ændringer.

Desuden ses på fordelingen af den finansielle nettoformue på forskellige instrumenter. Særlig interesse er der for udviklingen i husholdningernes evt. gældsætning og finansielle formue.

Formålet er at belyse og analysere, hvorledes økonomiens institutionelle sektorer placerer/finansierer deres finansielle nettoopsparing.

Figur 8: Husholdningers finansielle nettoformue



*Finansiell statistik er en måde at spore pengenes vej i det danske samfund. Statistikken viser, hvem der skylder, hvor stor gælden er, og hvem der har penge til gode.*

#### GENEREL KONTAKT

E-mail: [stat@nationalbanken.dk](mailto:stat@nationalbanken.dk)

Telefon: 33 63 68 51

Fax: 33 63 71 24

#### PUBLICERING OG DATABASE

E-mail: [pub@nationalbanken.dk](mailto:pub@nationalbanken.dk)

Telefon: 33 63 68 63

#### BETALINGS- OG KAPITALBALANCESTATISTIK

E-mail: [betalingsbalance@nationalbanken.dk](mailto:betalingsbalance@nationalbanken.dk)

Telefon: 33 63 68 56

#### FINANSIELT NATIONALREGNSKAB

E-mail: [stat-fn@nationalbanken.dk](mailto:stat-fn@nationalbanken.dk) (finansielle konti)

[vps@nationalbanken.dk](mailto:vps@nationalbanken.dk) (værdipapirstatistik)

Telefon: 33 63 68 02

#### PENGE- OG BANKSTATISTIK

E-mail: [mfi@nationalbanken.dk](mailto:mfi@nationalbanken.dk) (penge- og bankstatistik)

[if@nationalbanken.dk](mailto:if@nationalbanken.dk) (investeringsforeningsstatistik)

Telefon: 33 63 68 04